

Electronic Agreement System

EASy, der vollelektronische Bestell- und Lizenzierungsprozess

Einleitung

Während der letzten Jahre hat sich die Softwarelizenzierung deutlich verändert. Viele Softwareunternehmen nutzen bereits die Lizenzierung "per Mausklick" auf Basis eines EULAs (End User Licence Agreements). Mit dem EULA wird das Vertragsverhältnis zwischen dem Softwarehersteller und dem Endkunden definiert.

An die Stelle eines umfangreichen Master Licence Agreements (MLA) in Papierform tritt mit dem EULA nun eine Vereinbarung in Kraft, der der Endkunde bei jedem Kauf elektronisch zustimmt. Regelmäßige Anpassungen eines papiergebundenen MLAs entfallen hiermit ebenso wie Zusatzvereinbarungen, die auf das MLA Bezug nehmen.

Mit der Einführung des Electronic Agreement Systems (EASy) haben wir den Bestellprozess noch weiter optimiert. Neben einer Vereinfachung der Bestellabwicklung kommen wir dem Wunsch nach einer Reduzierung der Vertragsdokumente nach. Die Mehrzahl der Aufträge kann durch EASy schneller und mit geringerem administrativem Aufwand bearbeitet werden.

Vorteile des EASy-Prozesses:

- Effiziente Auftragsannahme und korrekte Lizenzierung
- Papierlos und vollelektronisch, kein Unterschreiben, Scannen oder Hochladen von Dokumenten
- EASy vereinfacht den Lizenzierungsprozess – Sie stimmen den aktuellen Bedingungen per Mausklick zu
- Der "Click-through"-Lizenzierungsprozess wird weltweit genutzt
- Durch die auftragsbezogene Zustimmung zu den Lizenzierungsbedingungen im EASy-Prozess können aktuelle Entwicklungen in der Rechtsprechung berücksichtigt werden
- Ebenso können die Bedingungen bei geänderten Branchen-Standards oder bei Unternehmenszusammenschlüssen deutlich einfacher angepasst werden
- Regelmäßige Anpassungen bestehender Lizenzverträge (MLAs) auf den aktuellen Stand sind nicht mehr notwendig
- Schnellerer Auftragsdurchlauf

Wie Sie mit EASy umgehen

Wie Sie die verschiedenen EASy-Schritte durchlaufen

Ihr Vertriebsbeauftragter oder Vertriebspartner wird den EASy-Prozesse unter Berücksichtigung aller verhandelten Vereinbarungen für Sie einleiten.

Benachrichtigungs-E-Mail

Sie erhalten eine E-Mail mit dem Link zum Onlineformular. Nach Eintrag Ihrer Kontaktdaten wird Ihnen das LSDA (Licence Software Designation Agreement) angezeigt, das Sie akzeptieren oder ablehnen können.

Bitte klicken Sie auf den angezeigten Link, um auf das Onlineformular weitergeleitet zu werden.

Hinweis

Wenn Sie den Link „**klicken Sie hier**“ anwählen, erfolgt weder ein Akzeptieren noch ein Ablehnen des Angebots. Diese Funktion des EASy-Agreement-Prozesses ist zu einem späteren Zeitpunkt möglich.

Wichtig

- Wenn Sie nicht die zeichnungsberechtigte Person in Ihrem Unternehmen sind, um Angebote zu akzeptieren, leiten Sie diese E-Mail bitte an die verantwortliche Person weiter.
- Sollten Sie auf diese Nachricht nicht innerhalb von drei Tagen antworten, wird Ihnen eine Erinnerungs-E-Mail zugesandt.
- Das elektronische EASy-Agreement ist ab Erhalt 30 Tage gültig.

Kontaktdaten eintragen

Bitte tragen Sie Ihre Kontaktdaten in das Onlineformular ein. Bestätigen Sie mit dem Setzen des Häkchens unter dem Formular, dass Sie eine berechtigte Person in Ihrem Unternehmen sind, um Bestellungen auszuführen. Erst beim Aktivieren der Checkbox können Sie das Anmeldeformular abschicken. Bitte klicken Sie auf „**Vertrag ansehen**“.

Hinweis

Sowohl beim Aktivieren der Checkbox als auch beim Klicken auf „**Vertrag ansehen**“ stimmen Sie weder einem Vertrag zu, noch lehnen Sie ihn ab. Dies erfolgt im EASy-Prozess erst zu einem späteren Zeitpunkt.



JohnJason Winkelmeier hat für Sie eine Bestellung aufgegeben.

Bitte [klicken Sie hier](#), um die Bestellangaben und -bedingungen zu

SIEMENS EASy

Nachname* Vorname*

Name des Unternehmens* Titel/Position

E-Mail* E-Mail bestätigen*

Wählen Sie ein Siemens Land/ eine Region*
 Bitte auswählen

Anschrift* Zusätzliche Angaben zur Anschrift

Ort* Stadt/Provinz* Postleitzahl*

Bitte auswählen

Telefon geschäftlich

Ich bin die oben genannte Person und ich bin bevollmächtigt, die Bedingungen des Auftrags anzunehmen

Wie Sie mit EASy umgehen

LSDA lesen und speichern

Sie können das LSDA auf mehreren Wegen lesen und speichern:

- Öffnen Sie das PDF in Ihrem Webbrowser, indem Sie auf den PDF-Link in der oberen Hälfte Ihres Bildschirms klicken.
- Im Webbrowser ist das LSDA bereits in der Mitte Ihres Bildschirms sichtbar.
- Speichern und öffnen Sie das PDF auf Ihrem lokalen PC.

Sie können das LSDA auch drucken, indem Sie auf den „Drucken“-Button klicken.

EULA lesen und speichern

Sie können das EULA auf mehrere Arten lesen und speichern:

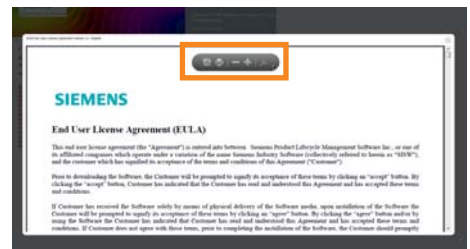
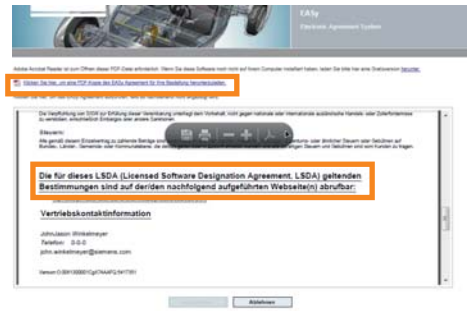
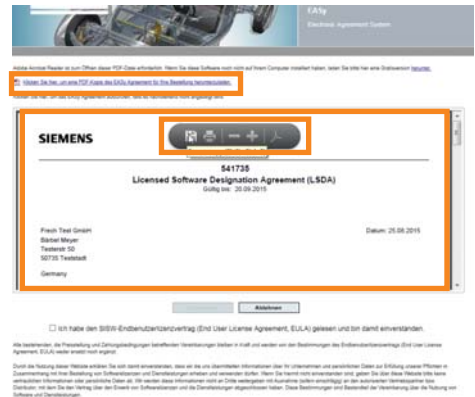
- Beim Öffnen des PDF-Links in der oberen Hälfte Ihres Bildschirms: Scrollen Sie im Dokument nach unten, bis Ihnen der Link angezeigt wird. Bitte klicken Sie auf den darin enthaltenen Link.
- In der Mitte Ihres Webbrowser ist das LSDA bereits einsehbar: Scrollen Sie bis nach unten, wo Ihnen der Link zum EULA angezeigt wird. Klicken Sie auf den Link.
- Indem Sie auf den Link neben der Checkbox klicken.

Beispiel EULA-Link:

<http://www.plm.automation.siemens.com/locale/products/eula/sisw.shtml>

Nach dem Öffnen des EULA-Links werden Sie auf eine Unterseite weitergeleitet, auf der das EULA in mehreren Sprachen aufzurufen ist. Wählen Sie Ihre bevorzugte Sprache aus.

Nun können Sie das EULA lesen und speichern. Klicken Sie auf den „Speichern“-Button, um das EULA auf Ihrem Rechner lokal zu speichern.



Wie Sie mit EASy umgehen

LSDA akzeptieren

Nachdem Sie das LSDA und das EULA gelesen haben, aktivieren Sie bitte die Checkbox und klicken anschließend auf „Akzeptieren“.

Hinweis

Hiermit wird der Auftrag an Siemens Industry Software GmbH oder Ihren Vertriebspartner verbindlich abgeschickt.

Bestätigungs-E-Mail

Nachdem Sie das Angebot akzeptiert haben, werden Sie auf eine Bestätigungs-Website weitergeleitet, welche nochmals das LSDA und einen Link zum Siemens Download Center für das Herunterladen der vereinbarten Software enthält. Diese Informationen werden Ihnen ebenfalls in einer E-Mail zu Verfügung gestellt. Der Lizenz-Schlüssel wird in einer separaten E-Mail an Sie versendet, um die gültigen Sicherheitsbestimmungen zu wahren. Ihr Ansprechpartner bei Siemens PLM Software oder Vertriebspartner wird über Ihre Bestätigung des LSDA automatisch informiert.

LSDA ablehnen

Wenn das LSDA nicht Ihren Wünschen entsprechen sollte, klicken Sie bitte auf den Button „Ablehnen“. Sie werden im Anschluss auf unsere „Bitte geben Sie uns Feedback“-Seite weitergeleitet.

Bitte wählen Sie einen vorgegebenen Grund aus oder tragen Sie den gewünschten Grund oder Änderungen in die Beschreibungsbbox ein und klicken Sie auf den Button „Ablehnung absenden“.

Ablehnungs-E-Mail

Nachdem Sie das LSDA abgelehnt haben, werden Sie auf unsere Benachrichtigungsseite weitergeleitet. Diese bestätigt Ihnen die erfolgreiche Ablehnung des LSDA. Diese Information wird Ihnen auch als E-Mail zur Verfügung gestellt. Ihr Ansprechpartner bei Siemens PLM Software oder Vertriebspartner wird über Ihre Ablehnung des LSDA automatisch informiert und sich bei Ihnen melden.

Kontakt

Siemens PLM Software
Franz-Geuer-Str. 10
50823 Köln

www.siemens.com/plm

© 2015 Siemens Product Lifecycle Management Software Inc. Siemens und das Siemens-Logo sind eingetragene Warenzeichen der Siemens AG. D-Cubed, Femap, Fibersim, Geolus, GO PLM, I-deas, JT, NX, Parasolid, Solid Edge, Syncrofit, Teamcenter und Tecnomatix sind Marken oder eingetragene Marken der Siemens Product Lifecycle Management Software Inc. oder ihrer Niederlassungen in den USA und in anderen Ländern. Alle anderen Logos, Warenzeichen, eingetragenen Warenzeichen oder Dienstleistungsmarken sind Eigentum der jeweiligen Inhaber.

Y3 11/15 DE